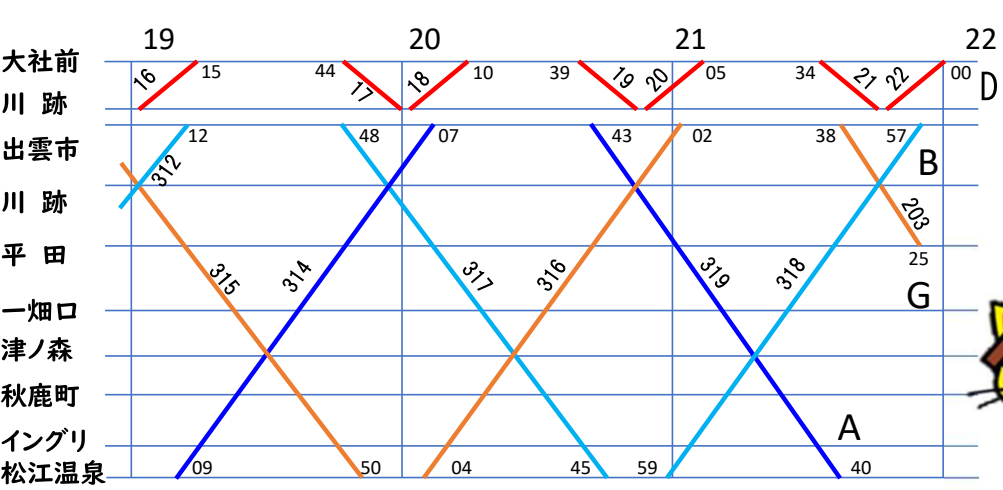
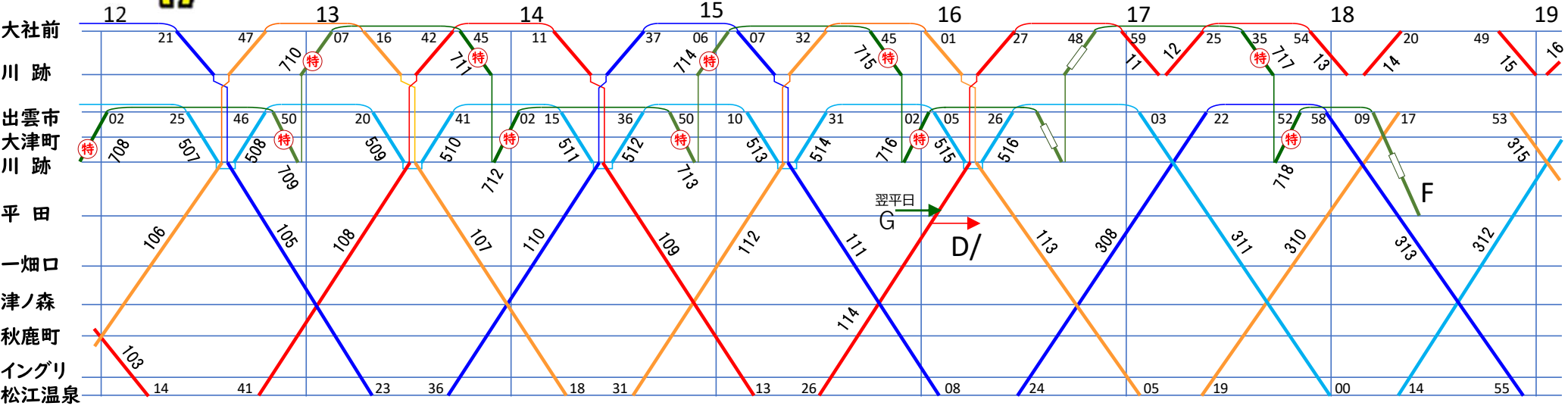
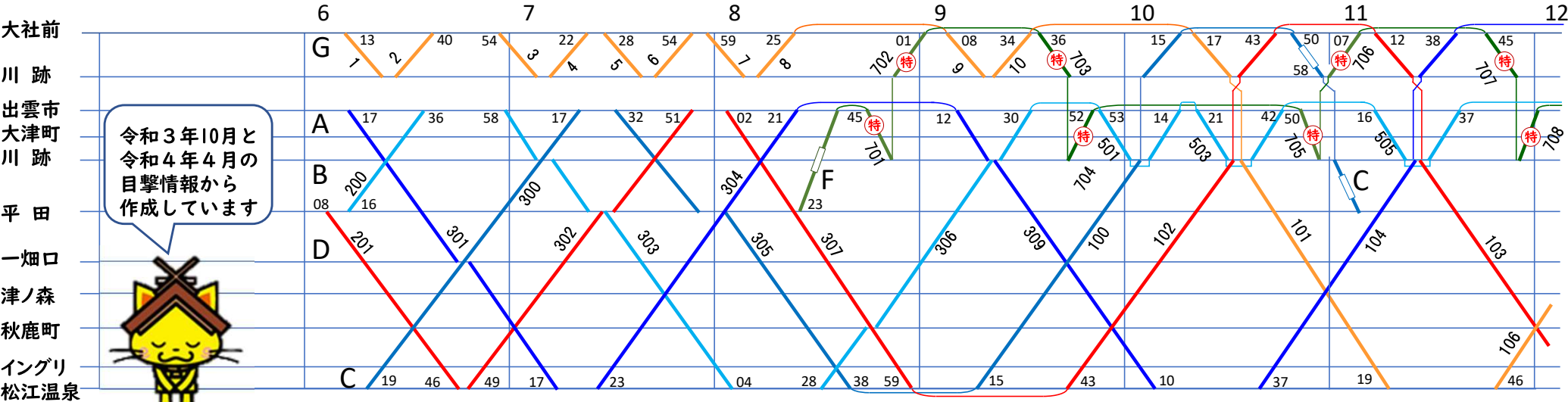


- 松江温泉日中/夕刻留置車
-
- 車両と運用順序
- B 1000系(東急車)
 - A B→A→F検
 - F 月曜のFは京王車
 - J 2100,5000系(京王車)
 - D J→D→C検
 - C 月曜のCは東急車
 - G 7000系
 - E出 G→E出→E畑→H検I
 - E畑
 - H-I
- ※畑:一畑口方、出:出雲・松江方

一畑電車
見たままダイヤ
(平日)
令和4年10月改正



令和4年10月現在
電鉄倶楽部 調査
現地確認 10月3日、6日、7日



■車両と運用順序

- 1000系(東急車)
 - A 金A→土C→日B→月A
 - B 金B→土A→日C→月B
 - C 金F→土B→日A→月C
- 2100,5000系(京王車)
 - D 金I→土G→日D/(交)
 - G 金D出→土D→日G→月F
- 7000系2連
 - F 金E出+G→土F→日F→月E出畑(2連)
 - 金E畑→土平田留→日/D(交)→月G

※D運用の車両交換
翌日が平日の場合に実施、京王車→7000系単行

※畑:一畑口方、出:出雲・松江方

一畑電車
見たままダイヤ
(休日)
令和3年10月改正



電鉄倶楽部 調査
現地確認: 令和4年4月
画像調査: 令和3年10月

