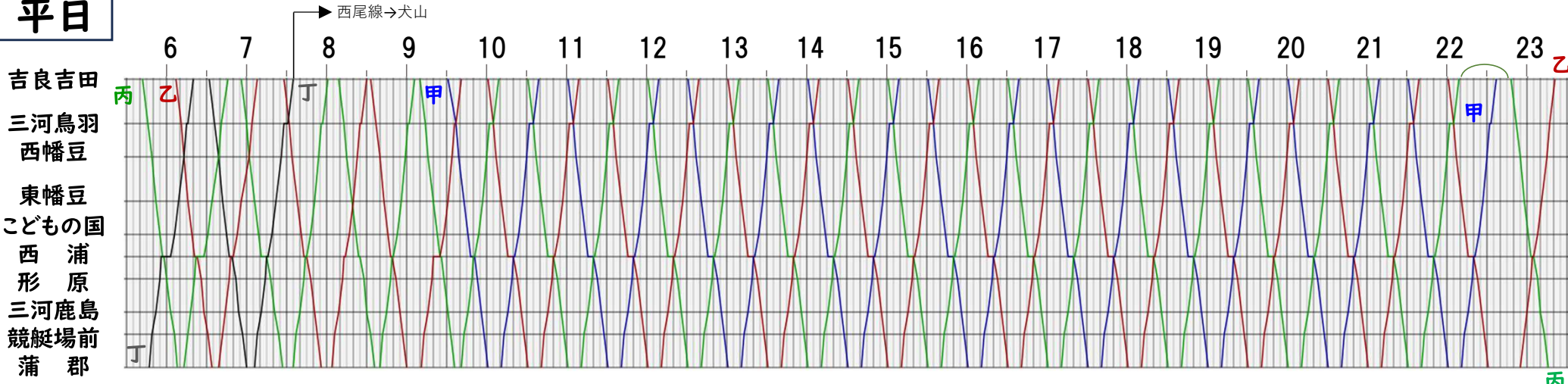
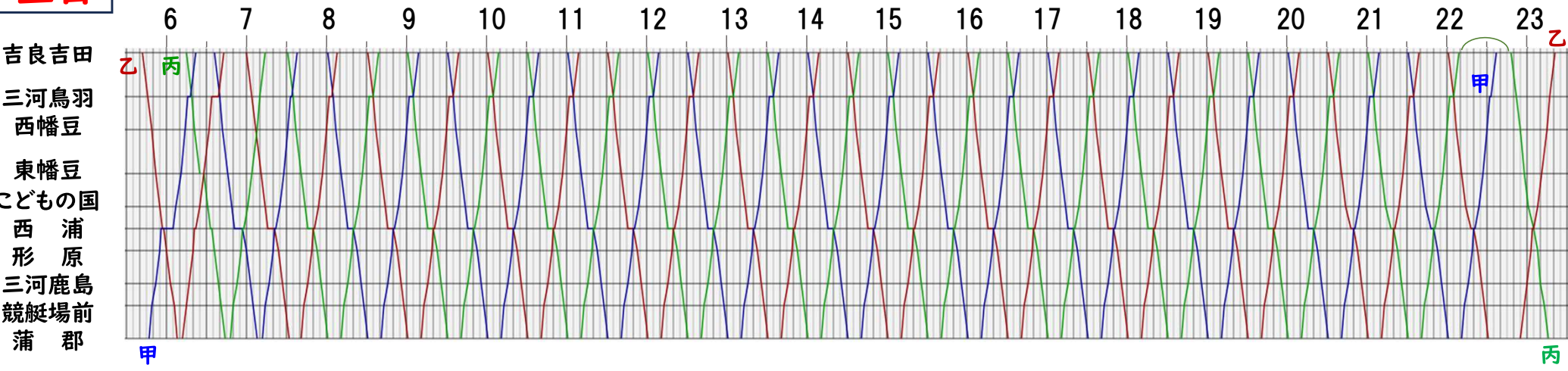


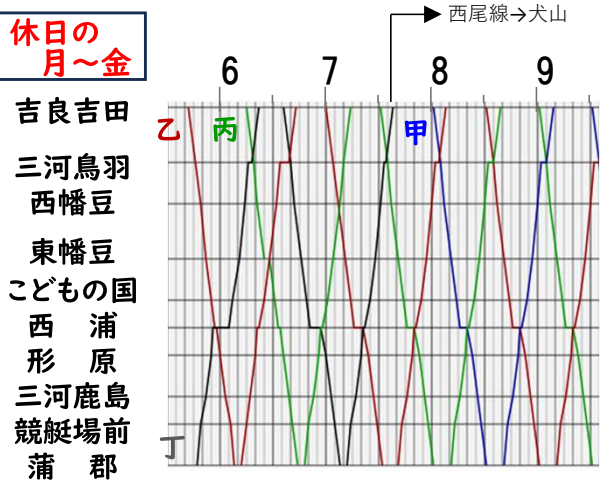
# 平日



# 土日



# 休日の月～金



以降は平日、土日と同じ

## ■車両運用

|      | 日          | 月  | 火  | 水  | 木  | 金  | 土          |
|------|------------|----|----|----|----|----|------------|
| 6009 | 西尾線<br>→犬山 | 御嵩 | 甲  | 乙  | 丙  | 丁  | 御嵩         |
| 6010 | 丙          | 丁  | 御嵩 | 甲  | 乙  | 丙  | 甲          |
| 6011 | 甲          | 乙  | 丙  | 丁  | 御嵩 | 甲  | 丙          |
| 6012 | 乙          | 丙  | 丁  | 御嵩 | 甲  | 乙  | 乙          |
| 6013 | 御嵩         | 甲  | 乙  | 丙  | 丁  | 御嵩 | 西尾線<br>→犬山 |

ツートン  
白帯

甲～丁は勝手につけた整理番号です

## 名鉄電車蒲郡線 運用表

令和5年9月10日現在